

ever
LIFE DESIGN

NOW AND EVER

ever
LIFE DESIGN

Impegnata da sempre nel produrre e diffondere i valori della sicurezza e del comfort nella produzione di dispositivi e complementi, Thermomat lancia con EVER LIFE DESIGN una nuova sfida volta alla ridefinizione di uno spazio importante come il bagno.

EVER LIFE DESIGN, pur tenendo conto delle necessità quotidiane che cambiano e assumono specifiche peculiarità, si identifica con l'idea che nelle diverse età della vita si possano continuare ad utilizzare sia lo stesso luogo sia lo stesso arredamento, se scelto con attenzione. Un luogo in cui far convivere figli piccoli, adulti e persone anziane con le loro necessità da soddisfare, oltre alla riscoperta e difesa della valorizzazione del "sé" che non deve mai andare perduto in qualsiasi momento della propria vita.

EN Always committed to creating and spreading the values of safety and comfort in the production of devices and accessories, Thermomat, with EVER LIFE DESIGN, launches a new challenge with a view to redefining such an important room like the bathroom.

EVER LIFE DESIGN, even taking into account the daily needs that change and take on specific characteristics, identifies itself with the idea that, at different ages, people can go on using the same place and the same furniture, if chosen carefully.

A place where children, adults and elderly people can live side by side with their own different needs, that must be satisfied, as well as the rediscovery and defense of the enhancement of the "self" that should never be lost in each moment of one's life.

DE Für Thermomat haben Sicherheit und Komfort bei der Herstellung von Ausstattung und Zubehör schon immer einen hohen Stellenwert eingenommen. Jetzt lanciert das Unternehmen mit EVER LIFE DESIGN eine neue Kollektion mit Badeinrichtung und Badzubehör für die Einrichtung des Raums, der für uns eine zentrale Bedeutung hat. EVER LIFE DESIGN berücksichtigt nicht nur die Bedürfnisse im Alltag, die sich im Laufe der Zeit ändern und mit besonderen Anforderungen verbunden sein können, sondern identifiziert sich auch mit der Vorstellung, dass man in den verschiedenen Lebensphasen weiterhin den gleichen Raum nutzen kann, wenn die Einrichtung aufmerksam ausgewählt wird. Ein Ort, der von Kindern, Erwachsenen und Senioren trotz ihrer unterschiedlichen Bedürfnisse gemeinsam genutzt werden kann, und eine Wiederentdeckung und Aufwertung des "Selbst", das zu keiner Zeit im Leben verloren gehen sollte.

ES Comprometida desde siempre con la producción y difusión de los valores de la seguridad y del confort en la realización de dispositivos y complementos, Thermomat lanza con EVER LIFE DESIGN un nuevo desafío dirigido a la redefinición de un espacio importante como es el baño.

EVER LIFE DESIGN, aun teniendo en cuenta las necesidades cotidianas que cambian y asumen peculiaridades específicas, se identifica con la idea de poder seguir utilizando, en las distintas edades de la vida, tanto el mismo lugar como la misma decoración, si esta es elegida con atención. Un lugar en el que puedan convivir hijos pequeños, adultos y personas mayores, con sus necesidades que satisfacer, además del redescubrimiento y la defensa de la valorización de "sí mismos", algo que no ha de perderse nunca, en cualquier momento de la propia vida.

FR Depuis toujours engagée dans la production et la diffusion des valeurs de sécurité et de confort dans la production de dispositifs et compléments, avec EVER LIFE DESIGN, Thermomat lance un nouveau défi à la redéfinition de l'espace important qu'est la salle de bain.

EVER LIFE DESIGN, tout en tenant compte des nécessités de tous les jours, qui changent et ont désormais des particularités spécifiques, s'identifie avec l'idée qu'à tout âge on peut continuer à utiliser la même pièce et les mêmes meubles, s'ils ont été choisis avec attention.

Un lieu où faire cohabiter les petits enfants, les adultes et les personnes âgées en satisfaisant leurs nécessités, en plus de la redécouverte et la défense de la valorisation du «soi» que l'on ne doit jamais perdre à tout moment de sa vie.

PRODOTTI

products / produkteinhalt / productos / produits

novità
new / neuerung
novedad / nouveauté

barre e portasciugamani
bar and towel holders / stange und handtuchhalter
barras y toalleros / barres et porte-serviettes

mensole
shelves / regale
repisas / etageres

complementi
extras / badzubehör
complementos / compléments

lavabi
washbasins / waschbecken
lavabos / lavabos

sanitari
sanitary ware / toiletten
sanitarios / sanitaires

sedili e piatti doccia
shower seats and trays / duschsitze und duschwannen
asientos y platos de ducha / sièges et plateaux douche

specchi
mirrors / Spiegel
espejos / miroirs

Roll	6
Ring	14
Dot	22
Prop	28
Shine	32
Feel	36
Style	40
Brunt	46
Lissom	52
Gambol	56
Street	60
Rung	64
Link	70
Bounce	76
Stony	84
Easy 42	88
Every 44	92
Tuck	96
T-Stone	100
Specchi	104



ROLL

seduta polifunzionale
multifunctional seat
Sitz Multifunktionalen
silla versátil
siège polyvalent

.....

Design **Diego Cisi & Archiplan**

Roll è una seduta versatile, confortevole, leggera e allo stesso tempo solida, sicura e waterproof. Con interno in polistirolo riciclabile, Roll è disponibile in vari rivestimenti, tra i quali tessuti tecnici idrorepellenti che lo rendono ideale per l'utilizzo sotto la doccia e in situazioni outdoor o ad alto tasso di umidità. La base è infatti dotata di un sistema antisdrucciolo per la massima sicurezza in tutti i contesti e su qualsiasi superficie.

EN Roll is a versatile seat, comfortable, light but at the same time solid, safety and waterproof. With an internal structure in polystyrene .recyclable, ROLL is available in different upholstery like a water-resistant technical textiles, that make it a perfect accessory to be used under the shower and in situations outdoor or with an high humidity level. The base is equipped with a non-slip cover, in order to guarantee the best level of safety in any context and on any surface.

DE Roll ist ein vielseitiger, komfortabler, leichter und zugleich solider, sicherer und wasserdichter Sitz. Innen aus recycelbarem Polystyrol, ist Roll in verschiedenen Bezügen erhältlich, einschließlich wasserabweisender technischer Gewebe, mit denen er ideal für den Einsatz in der Dusche und an Orten mit hoher Luftfeuchtigkeit oder im Freien wird. Die Basis ist mit einem rutschfesten System ausgestattet, das in allen Situationen und auf allen Oberflächen für maximale Sicherheit sorgt.

ES Roll es una silla versátil, confortable, ligera y, al mismo tiempo, sólida, segura e impermeable. Roll, con su interior de poliestireno reciclable, se encuentra disponible en varias tapicerías, entre las cuales tejidos técnicos repelentes al agua, por lo que resulta ideal para el uso bajo la ducha y al aire libre o en ambientes con un nivel elevado de humedad. De hecho, la base presenta un sistema antideslizamiento para ofrecer la máxima seguridad en todos los marcos y en todas las superficies.

FR Roll est un siège polyvalent, confortable, léger et il est à la fois robuste, fiable et waterproof. Roll, dont la partie interne est en polystyrène, est proposé avec plusieurs revêtements et entre autre avec des tissus techniques déperlants qui le rendent parfait pour l'utilisation sous la douche et à l'extérieur, en particulier dans les lieux présentant un taux d'humidité important. Sa base est en effet dotée d'un système antidérapant pour une sécurité maximale dans n'importe quel contexte et sur n'importe quelle surface.








ROLL





RING

complementi
extras
Badzubehör
complementos
compléments

.....

Design Monica Graffeo

La collezione Ring nasce per completare ed accompagnare il lavabo Bounce, ma anche per essere abbinata ad altri prodotti. E' composta da un mix di prodotti simpatici e funzionali, minimali e leggeri, ma contemporaneamente solidi. La corda che esce da un cilindro in legno, sospende un rotolo di carta igienica, una mensolina, diversi specchi. Senza corda il cilindro diventa un appendino.

EN The collection Ring is born to complete and to be connected to Bounce washbasin, but also to be matched to other products. It consists in a mix of products, funny and functional, with minimal-style and light, but at the same time they are strong mirrors. The rope that comes out from a wood cylinder, holds a toilet roll holder, a shelf, different mirrors.

Without rope, the cylinder becomes a coat hanger.

DE Die Kollektion Ring entsteht, um das Waschbecken Bounce zu vervollständigen und zu begleiten, aber auch, um mit anderen Produkten kombiniert zu werden. Sie besteht aus einer Mischung von schönen und funktionellen Produkten, die minimal und leicht, aber gleichzeitig auch solide sind. Die Schnur, das aus einem Holzzylinder kommt, hält eine Rolle Toilettenpapier, ein kleines Regal, verschiedene Spiegel.

Ohne Schnur wird der Zylinder zum Aufhänger.

ES La colección Ring se crea para completar y acompañar el lavabo Bounce pero también para combinarse con otros productos. La componen una combinación de productos divertidos y funcionales, minimalistas y ligeros, aunque sólidos también. En la cuerda del cilindro de madera cuelga un rollo de papel higiénico, una ménsula y varios espejos. Sin cuerda, el cilindro se convierte en una percha.

FR La collection Ring a été conçue pour compléter et accompagner le lavabo Bounce mais aussi pour être associé à d'autres produits. Cette collection se compose de plusieurs produits à la fois sympathiques et fonctionnels, minimalistes et légers, contemporains et solides. La corde, qui sort d'un cylindre en bois, est en mesure de suspendre un rouleau de papier toilette, une tablette, plusieurs miroirs. Sans corde, le cylindre se transforme en patère.







R I N G





DOT

sistema modulare multifunzione per il bagno e la casa

multifunction modular system for bath and home

Modulares Multifunktionssystem für Bad und Wohnung

sistema modular multifunción para el baño y la casa

système modulaire multifonction pour la salle de bain et la maison

.....

Design

Monica Graffeo



Dot risolve gli spazi più piccoli così come le sale da bagno più spaziose, grazie all'attenta progettazione e all'industrializzazione degli elementi che la compongono: un sottile ma resistente cavetto d'acciaio scorre all'interno di solidi appigli cilindrici, fissati a muro.

EN Dot is suitable to be used both in narrow spaces and spacious bathrooms, thanks to a careful design and to the technical features of this new line: a thin but resistant steel rope, sliding inside cylindrical solid body, fixed to the wall.

DE Dot eignet sich für kleine Räume ebenso gut wie für geräumige Badezimmer. Zu verdanken ist das der aufmerksamen Planung und industriellen Fertigung der Elemente, aus denen sich diese Kollektion zusammensetzt: ein dünnes und zugleich stabiles Stahlseil, das durch stabile Zylinder läuft, die an der Wand befestigt sind.

ES Dot resuelve los espacios más pequeños, así como los cuartos de baño más espaciosos, gracias al cuidadoso diseño y la industrialización de los elementos que la componen: un sutil pero resistente cable de acero se desliza por el interior de sólidas agarraderas cilíndricas fijadas en la pared.

FR Dot aménage les espaces les plus petits comme les salles de bain plus spacieuses, grâce à la conception soignée et à l'industrialisation des éléments qui la composent: un fin câble d'acier résistant passe à l'intérieur des appuis cylindriques solides, fixés au mur.





PROP



barra
bar
Stange
barra
barre

.....

Design

Monica Graffeo

Una barra attrezzata portaoggetti che diventa un appiglio sicuro. Gli accessori hanno un design minimale che rendono la barra facile da inserire in ogni tipo di bagno.

Se posta a fianco del lavabo, la barra diventa una comoda estensione del piano di appoggio con vaschette, pianetti, dispenser e bicchiere. Lo specchio, applicabile alla barra, è progettato per avvicinarsi alla persona ed evitare sollecitazioni della schiena.

EN An equipped bar for your accessories, that turns into a safety handhold.

Thanks to the accessories with a minimal design, it is possible to fit it everywhere.

If you install it close to the washbasin, it is a convenient extension of the flat surface with trays, small shelves, dispensers and glasses. The mirror, that you can fix directly on the bar, has been designed to be easily turned and moved, in order to avoid strains on the back.

DE Eine Stange, die mit praktischem Zubehör ausgestattet ist, wird zum sicheren Haltegriff. Die Accessoires haben ein minimalistisches Design, sodass die Stange problemlos zu jeder Badeinrichtung passt.

Bei Installation neben dem Waschbecken wird die Stange mit ihren Körbchen, kleinen Ablageflächen, Seifenspendern und Bechern zu einer praktischen Ergänzung der Ablage. Der Spiegel, der an der Stange angebracht werden kann, ist beweglich und kann ganz einfach in die gewünschte Position gebracht werden. So wird der Rücken entlastet.

ES Una barra equipada portaobjetos que se convierte en una agarradera segura. Los accesorios tienen un diseño minimalista que la hacen fácil de introducir en todo tipo de baño.

Si se la coloca junto al lavabo, la barra se convierte en una cómoda extensión del plano de apoyo con cestas, bandejas, dispensadores y vasos. El espejo, que se puede montar en la barra, está diseñado para acercarlo a la persona y evitar forzar la espalda.

FR Une barre équipée porte-objets qui devient un appui sûr. Les accessoires ont un design minimaliste qui rend la barre facile à insérer dans tout type de salle de bain.

Placée à côté du lavabo, la barre devient une extension pratique du plan d'appui avec bacs, tablettes, distributeurs et verre. Le miroir, que l'on peut appliquer à la barre, est conçu pour se rapprocher de la personne et éviter les sollicitations du dos.





.....

Design

Monica Graffeo

Una maniglia, un solido appoggio ma anche una luce ausiliare, per la notte o per creare una calda atmosfera che fa da guida nella sala da bagno. La barra luminosa a led è orientabile in diverse posizioni e proietta quindi la luce verso il basso, l'alto o la parete. Si può installare sia in posizione verticale sia orizzontale.

EN A handle, a strong support but also an auxiliary light for the night or to create a warm atmosphere that acts as a guide in the bathroom. The LED light bar is adjustable in different positions, projecting the light downwards, upwards or toward the wall. It can be both vertically and horizontally installed.

DE Ein Haltegriff, eine stabile Stütze, aber auch eine zusätzliche Leuchte für nachts oder ein Licht, das eine behagliche Atmosphäre schafft, damit man sich problemlos im Bad zurechtfindet. Die LED-Lichtleiste kann in verschiedene Positionen geschwenkt werden und ihr Licht nach unten, nach oben oder zur Wand abstrahlen. Die Lichtleiste kann senkrecht oder waagrecht installiert werden.

ES Un asidero, un sólido apoyo a la vez que una luz auxiliar, para la noche o para crear una atmósfera cálida que guíe hacia el cuarto de baño. La barra luminosa de led se puede orientar en distintas posiciones proyectando así la luz hacia arriba, abajo o a la pared. Se puede instalar tanto en posición vertical como horizontal.

FR Une poignée, un appui solide mais aussi une lumière auxiliaire, pour la nuit ou pour créer une atmosphère chaleureuse qui vous guide dans la salle de bain. La barre lumineuse à led est orientable dans plusieurs positions et projette donc la lumière vers le bas, le haut ou la paroi. On peut l'installer en position verticale ou horizontale.

SHINE

barra luminosa
led light bar
Lichtleiste
barra luminosa
barre lumineuse





FEEL

portasciugamani in legno
wood towel holders
Handtuchhalter aus Holz
toallero de madera
porte-serviettes en bois

.....

Design Monica Graffeo

Feel è una barra sagomata con funzione di porta asciugamani in legno di frassino naturale e massiccio, piacevole al tocco che sorprende per la comodità della presa e la sicurezza del sostegno che offre. Applicabile sia in posizione verticale, sia orizzontale.

EN Feel is a shaped bar made of natural ash all-wood with towel holder function, a pleasant touch that surprises for comfort and safety that it offers. Installable both in vertical and horizontal position.

DE Feel ist ein geformtes Profil aus natürlichem Eschenmassivholz, das als Handtuchhalter dient, sich angenehm anfühlt und mit seinem bequemen Griff und dem sicheren Halt überrascht, den das Profil bietet. Das Profil kann senkrecht oder waagrecht installiert werden.

ES Feel es una barra moldeada con función de toallero, de madera de fresno natural y maciza, agradable al tacto, que sorprende por la comodidad de su agarre y la seguridad del sostén que ofrece. Se puede montar tanto en posición vertical como horizontal.

FR Feel est une barre profilée avec fonction de porte-serviettes en bois de frêne naturel et massif, agréable au toucher, qui surprend par sa commodité de prise et la sécurité de soutien qu'elle offre. Applicable tant en position verticale que horizontale.





STYLE

portasciugamani e barra ribaltabile
 towel holder and folding bar
 Handtuchhalter und Klappstange
 toallero y barra abatible
 porte-serviettes et barre pliable

.....

Design Thermomat

La linea di portasciugamani di sicurezza della serie Style, offre tutta la capacità di tenuta di un tradizionale supporto a muro con un design assolutamente sofisticato.

Diverse misure e tantissime finiture: soft che garantisce il miglior grip e una sensazione tattile morbida e vellutata, cromata, satinata o verniciata.

EN The range of safety towel holders Style, combines the safety and solidity of a standard wall mounted support with a sophisticated design. Several sizes and many finishes are available: soft: in order to guarantee an excellent grip and a soft tactile sensation; chrome-plated, satin or painted.

DE Die Handtuchhalter der Serie Style dienen gleichzeitig als Haltegriffe und bieten den gleichen Halt wie herkömmliche, an der Wand befestigte Haltegriffe, und das mit einem absolut eleganten Design.


Verschiedene Abmessungen und viele Soft-Oberflächen garantieren für einen optimalen Griff und eine weiche und samtige Haptik der verchromten, satinierten oder lackierten Oberfläche.

ES La línea de toalleros de seguridad de la serie Style ofrece toda la capacidad de resistencia de un soporte tradicional de pared, con un diseño absolutamente sofisticado.

Varias medidas y tantísimos acabados: soft, que garantiza el mejor agarre y una sensación suave y aterciopelada al tacto, cromado, pulido o pintado.

FR La ligne de porte-serviettes de sécurité de la série Style, offre toute la capacité de tenue d'un support au mur traditionnel avec un design absolument sophistiqué. Plusieurs mesures et de très nombreuses finitions: soft qui garantit le meilleur grip et une sensation tactile moelleuse et veloutée, chromée, satinée ou peinte.







BRUNT

mensole
shelves
Regale
repisas
étagères

.....

Design
Monica Graffeo



Una collezione di accessori dal disegno lineare ed essenziale con una funzionalità amplificata: non solo prese di appoggio, ma anche complementi d'arredo portasalviette, portaoggetti e svuotatasche.

EN A collection of accessories featuring a linear and essential design with a wide functionality: not only supports, but also furnishing accessories, towel holders, shelves and pocket emptiers.


DE Eine Kollektion mit Badaccessoires, die sich durch ihr lineares und schlichtes Design und die vielseitige Funktionalität auszeichnen: nicht nur Haltegriffe, sondern auch Einrichtungsgegenstände, Handtuchhalter und Ablage für kleine und große Gegenstände.

ES Una colección de accesorios con un diseño lineal y esencial y con una funcionalidad ampliada: no solo puntos de apoyo, sino también complementos de decoración, toalleros, portaobjetos y vaciabolillos.

FR Une collection d'accessoires au design linéaire et essentiel avec une fonctionnalité amplifiée: pas seulement des prises d'appui, mais également des compléments d'ameublement porte-serviettes, porte-objets et vide-poches.







.....

Design Monica Graffeo



Mensole polifunzionali che diventano sostegno in caso di necessità e offrono nel contempo uno spazio da utilizzare come appoggio per flaconi, cosmetici, riviste o come svuotatasche.

EN Multifunctional shelves that become support in case of need and at the same time offer a space to be used as a support for bottles, cosmetics, magazines or as a pocket emptier.

DE Vielseitige Regale, die bei Bedarf ein sicherer Haltegriff sind und viel Platz für Flaschen, Kosmetikartikel, Zeitschriften oder zum Ablegen von Alltagsgegenständen bieten.

ES Repisas multifuncionales que se convierten en sostén en caso de necesidad y ofrecen al mismo tiempo un espacio para utilizar como apoyo para frascos, cosméticos, revistas, o como vaciabolillos.

FR Etagères polyfonctionnelles qui deviennent soutien en cas de nécessité et offrent en même temps un espace à utiliser comme appui pour flacons, cosmétiques, revues ou comme vide-poches.

LISSOM

mensole
shelves
Regale
repisas
étagères





GAMBOL

complementi
extras
Badzubehör
complementos
compléments

.....

Design
Monica Graffeo



Due attrezzi ginnici decontestualizzati e accolti nell'ambiente bagno come sostegni e supporti, ma anche come inusuali accessori portasalviette. Elementi empatici, associabili al corpo che vuole dare il meglio di sé, e naturali, grazie all'utilizzo del legno di faggio.

EN Two exercisers decontextualized and welcomed in the bathroom as supports and even as unusual towel holders. Natural, thanks to the use of beechwood, and empathic elements, associated to the body that wants to give its best.

DE Zwei Turngeräte, die einen neuen Verwendungszweck bekommen und im Bad als Stütze und Halt eingesetzt werden, aber auch als ausgefallene Handtuchhalter genutzt werden können. Empathische Elemente, die mit einem guten Körpergefühl assoziiert werden und durch das Buchenholz Natürlichkeit ausstrahlen.

ES Dos utensilios de gimnasia descontextualizados y acogidos en el ambiente de baño como sostén y soporte, pero también como inusuales toalleros. Elementos empáticos, relacionables con el cuerpo que quiere dar lo mejor de sí, y naturales, gracias al uso de madera de haya.

FR Deux équipements de gymnastique hors contexte et placés dans la salle de bain comme soutien et supports, mais aussi comme accessoires porte-serviettes inhabituels. Éléments empathiques, associés au corps qui veut donner le meilleur de lui-même, et naturels, grâce à l'utilisation du bois de hêtre.





STREET

portascopino
toilet brush holder
Toilettenbürstenhalter
escobillero
porte-brosse

.....

Design
**Diego Cisi
&
Archiplan**



Calcestruzzo e ottone danno anima e rendono iconico un oggetto solitamente poco considerato nell'ambiente bagno: il portascopino. Street assume anche una funzione di sostegno, di appoggio per alzarsi e sedersi. Il manico in ottone ed il corpo in calcestruzzo garantiscono sostegno, fino a 120kg di peso.

EN The toilet brush holder, an iconic object that usually you do not consider in your bathroom, comes alive thanks to concrete and brass. Street, plays also a role of support, in order to help you getting up and sitting down. The handle made in brass and the body made in concrete guarantee support up to 120 kg.

DE Beton und Messing machen diesen Gebrauchsgegenstand, der sonst im Bad kein besonderes Ansehen genießt, zu einem echten Designer-Objekt: der Toilettenbürstenhalter. Street hat dabei gleichzeitig auch die Funktion eines sicheren Halts und einer Stütze, auf der man sich beim Hinsetzen und Aufstehen abstützen kann. Der Messinggriff und Betonbehälter garantieren bei einem Gewicht bis 120 kg für sicheren Halt.

ES Hormigón y latón dan vida y convierten en un icono este objeto que suele ser poco considerado en el ambiente de baño: el escobillero. Street asume también una función de sostén, de apoyo para levantarse y sentarse. El mango de latón y el cuerpo de hormigón garantizan el sostén hasta 120 kg de peso.

FR Béton et laiton donnent une âme et rendent iconique un objet habituellement peu considéré dans la salle de bain: le porte-brosse. Street a également une fonction de soutien, d'appui pour se lever et s'asseoir. La poignée en laiton et le corps en béton garantissent soutien, jusqu'à 120kg de poids.





RUNG

complementi
extras
Badzubehör
complementos
compléments

.....

Design Monica Graffeo



La collezione propone una serie di complementi versatili e nomadi che trovano la loro collocazione in bagno, così come in altre aree della casa. Sedute, appoggi, scale, contenitori. Complementi di accurato design, che animano l'ambiente domestico in modo caldo e rassicurante.

EN The collection offers a range of versatile and nomadic accessories that find their place in the bathroom, as well as in other areas of the house. Supports, ladders, cabinets. The careful design of these accessories makes them suitable to enliven the home environment in a warm and reassuring way.

DE Diese Kollektion umfasst eine Reihe praktischer und vielseitig einsetzbarer Einrichtungsgegenstände, die nicht nur ins Bad passen, sondern überall in der Wohnung ihren Platz finden. Hocker, Haltegriffe, Stützen und Behälter. Diese Möbelstücke bestechen mit ihrem sauberen Design und bereichern das Wohnambiente mit ihrem warmen und beruhigenden Charakter.

ES La colección propone una serie de complementos versátiles y nómadas que encuentran su lugar en el baño, así como en otras áreas de la casa. Asientos, apoyos, escaleras, contenedores. Complementos de diseño minucioso, que animan el ambiente doméstico de manera cálida y reconfortante.

FR La collection propose une série de compléments versatiles et nomades qui trouvent leur place dans la salle de bain, comme dans d'autres endroits de la maison. Assises, appuis, échelles, bacs. Compléments au design soigné, qui donnent une âme à la maison de façon chaleureuse et rassurante.







LINK

sistema modulare: lavabo e mobile

modular system: washbasin and furniture

modulares System: Waschbecken und Sideboard

sistema modular: lavabo y mueble

système modulaire: lavabo et meuble

.....

Design **Diego Cisi & Archiplan**



archiproducts
DESIGN AWARDS
—
WINNER 2017

Link permette la configurazione di molte soluzioni di allestimento:

il sistema modulare e rettilineo è infatti composto da lavabo in cristalplant e da un mobile contenitore in diverse finiture di legno (rovere europeo oppure ebano Macassar), perfettamente allineabili destra/sinistra e corrispondenti nelle dimensioni.

EN Link allows the configuration of many installation solutions:

the modular straight system is in fact made up of a cristalplant basin and the furniture has different wood finishes (European oak or Macassar ebony), which have the same size of the basin and can be perfectly right / left aligned.

DE Mit Link lassen sich die unterschiedlichsten Badeeinrichtungen konfigurieren: Das modulare, gerade System besteht aus einem Waschbecken aus Cristalplant und einem Sideboard in verschiedenen Holzoberflächen (europäische Eiche oder Makassar-Ebenholz), das sich perfekt auf der rechten oder linken Seite mit dem Waschbecken kombinieren lässt und die gleiche Größe hat.

ES Link permite la configuración de muchas soluciones de instalación:

el sistema modular y rectilíneo se compone, de hecho, de lavabo de cristalplant y de un mueble contenedor con varios acabados de madera (roble europeo o bien ébano Macassar), perfectamente ajustables a la derecha/izquierda y correspondientes en sus tamaños.

FR Link permet la configuration de nombreuses solutions d'aménagement: le système modulaire et rectiligne est en effet composé d'un lavabo en cristalplant et d'un meuble bac en différentes finitions de bois (chêne européen ou bien ébène Macassar), que l'on peut parfaitement aligner à droite/gauche et correspondant dans les dimensions.







BOUNCE

lavabo morbido poliuretano o cristalplant

soft washbasin polyurethane or cristalplant
Waschbecken aus polyurethan o der Cristalplant
lavabo de poliuretano o cristalplant
lavabo en polyurethane ou cristalplant

.....

Design

Monica Graffeo



Bounce è un lavabo dalle linee pulite e morbide, che trae spunto dalla tradizione della cucina. La sua forma, abbinata ai diversi accessori disponibili, ricorda le forme archetipe di pentole e tegami, trasportate nel contesto bagno per creare un effetto rassicurante. Assolutamente innovativo è invece il materiale utilizzato: il poliuretano.

Un materiale, dalla texture liscia e setosa, morbido al tatto che si abbina perfettamente alla linea essenziale di Bounce. Disponibile anche in Cristalplant.

EN Bounce is a washbasin of soft and neat lines, inspired by the kitchen traditions. Its shape, together with the various relevant accessories available, recalls the archetypical shapes of pots and pans transposed into the context of the bathroom to create a reassuring effect. Completely innovative is the material used: polyurethane. A material with a smooth and silky texture, soft to the touch, which perfectly matches Bounce's essential shape that make it extremely customizable. Available also in Cristalplant.

DE Bounce ist ein Waschbecken mit klaren und weichen Linien, das sich an der Küchentradition inspiriert. Mit seiner Form, die mit verschiedenem Zubehör kombinierbar ist, erinnert Bounce an die ursprüngliche Form von Töpfen und Tiegeln. Die Formen spiegeln sich in der Badkeramik wieder und haben eine beruhigende Wirkung. Absolut innovativ ist dagegen das verwendete Material, bei dem es sich um Polyurethan handelt. Ein Material mit glatter und seidiger Textur und weicher Haptik, das perfekt zum essentiellen Design von Bounce passt. Erhältlich auch aus Cristalplant.

ES Bounce es un lavabo de líneas limpias y suaves, que se inspira en la tradición de la cocina. Su forma, en combinación con los varios accesorios disponibles, recuerda las formas arquetípicas de ollas y cazuelas, transportadas al contexto baño para crear un efecto tranquilizador. Absolutamente innovador es, por otra parte, el material utilizado: el poliuretano. Un material de texturas lisas y sedosas, suave al tacto, que combina perfectamente con la línea esencial de Bounce. Disponible también en Cristalplant.

FR Bounce est un lavabo aux lignes épurées et souples, qui prend inspiration de la tradition de la cuisine. Sa forme, associée aux différents accessoires disponibles, rappelle les formes archétypes des poêles et des casseroles, transportées dans le contexte salle de bain pour créer un effet rassurant. Le matériau utilisé est par contre absolument innovant: le polyuréthane. Un matériau, à la texture lisse et soyeuse, souple au toucher qui se marie parfaitement à la ligne essentielle de Bounce. Disponible également en Cristalplant.





BOUNCE

lavabo

EN washbasin

DE waschbecken

ES lavabo

FR lavabo

BOUNCE HUG

lavabo con portasciugamani avvolgente

EN washbasin with enveloping towel holder

DE waschbecken mit umlaufendem Handtuchhalter

ES lavabo con toallero envolvente

FR lavabo avec porte-serviettes à enrouleur

BOUNG CORD

lavabo con portasciugamani laterale in corda

EN washbasin with side towel holder made of rope

DE waschbecken mit seitlichem Handtuchhalter aus Seil

ES lavabo con toallero lateral de cuerda

FR lavabo avec porte-serviettes latéral en corde

BOUNCE COUNTER

lavabo con mensola di appoggio in faggio

EN washbasin with floating shelf

DE waschbecken mit Ablage aus Buchenholz

ES lavabo con repisa de apoyo de haya

FR lavabo avec étagère d'appui en hêtre

BOUNCE PAN



lavabo con appendi oggetti orizzontale e portasciugamani laterale in corda

EN washbasin with horizontal hanger and side towel holder made of rope

DE waschbecken mit waagrechtem seitlichem Halter und Handtuchhalter aus Seil

ES lavabo con colgador horizontal y toallero lateral de cuerda

FR lavabo avec crochets porte-objet horizontaux et porte-serviettes latéral en corde





.....

Design

Thermomat

STONY

lavabo
washbasin
Waschbecken
lavabo
lavabo

Stony è realizzato mediante un impasto di marmo resina colorato in massa. Il marmo resina è un materiale estremamente solido, igienico e facile da pulire grazie alla superficie non porosa e non assorbente. Forme sinuose, prive di angoli vivi, superficie liscia di forte impatto materico, danno un tocco di ecletticità al bagno.

EN Stony is made in stone-resin mass dyed. The stone-resin is an extremely strong and durable material, and it gives to this washbasin a strong nature; easy to clean thanks to a non-porous and non-absorbent surface. Rounded mould, free of sharp corners, incredibly emotional smooth surface: an eclectic touch for your bathroom.

DE Stony wird aus durchgefärbtem Agglo-Marmor gefertigt. Dieser Marmor-Kunststein zeichnet sich durch seine porenlose, nicht absorbierende Oberfläche auf und ist deshalb ein extrem stabiles, hygienisches und pflegeleichtes Material. Die geschwungenen Formen ohne scharfe Kanten und die glatte Oberfläche mit stark materischem Charakter verleihen dem Bad eine besondere Note.

ES Stony se realiza mediante una mezcla de mármol resina con coloración en masa. El mármol resina es un material extremadamente sólido, higiénico y fácil de limpiar gracias a su superficie porosa y no absorbente. Formas sinuosas, sin aristas, superficie lisa de fuerte impacto matérico, dan un toque de eclecticismo al baño.

FR Stony est réalisé avec une pâte de marbre résine colorée dans la masse. Le marbre résine est un matériau extrêmement solide, hygiénique et facile à nettoyer, grâce à la surface non poreuse et non absorbante. Formes sinueuses, sans angles à vif, surface lisse à fort impact, donnent une touche éclectique à la salle de bain.





EASY 42

sanitari
sanitary ware
Sanitärkeramik
sanitarios
sanitaires

.....

Design Thermomat

I sanitari della serie EASY 42, caratterizzati da una superficie esterna liscia e lineare, riportano a un design minimalista ed essenziale. E' una collezione volutamente discreta, che si inserisce in maniera armonica realmente in ogni ambiente. Realizzati in ceramica bianca, sono disponibili solo nella versione a pavimento.

EN EASY 42, a range of sanitaryware with a smooth and polish surface, with minimalist design. A collection deliberately discreet, which fits harmoniously everywhere, and ensures harmony with the decor of any interior. Made of white ceramic, only floor standing version is available.

DE Die Sanitärkeramik der Serie EASY 42 zeichnet sich durch die glatte und lineare Oberfläche und das minimalistische, essentielle Design aus. Eine gewollt diskrete Kollektion, die sich harmonisch in jedes Ambiente einfügt. Aus weißer Keramik und nur in der Ausführung als Stand-WC und Stand-Bidet erhältlich.

ES Los sanitarios de la serie EASY 42, caracterizados por una superficie externa lisa y lineal, conducen a un diseño minimalista y esencial. Es una colección pretendidamente discreta, que se introduce de manera armónica, realmente, en cada ambiente. Realizados con cerámica blanca, están disponibles solo en la versión de suelo.

FR Les sanitaires de la série EASY 42, caractérisés par une surface externe lisse et linéaire, ont un design minimaliste et essentiel. Il s'agit d'une collection volontairement discrète, qui s'insère de façon harmonique dans tous les styles de pièces. Réalisés en céramique blanche, ils sont disponibles dans la version au sol.





EVERY 44

sanitari
sanitary ware
Sanitärkeramik
sanitarios
sanitaires

.....

Design Thermomat

La serie EVERY 44 richiama le forme lineari della precedente ma è anche fortemente caratterizzata da un bordo distintivo particolarmente raffinato. Volumi compatti e semplicità formale sono frutto di un design contemporaneo che si integra perfettamente in qualsiasi ambiente bagno. Realizzati in ceramica bianca e disponibili nella versione a pavimento, sospesa e monoblocco.

EN The line EVERY 44 looks like the same simple shapes of the previous one, but it is characterised also by a sophisticated edge, one of the line's distinguishing features. Compact and simple, markings which are the result of a contemporary design, that fits perfectly in each bathroom. Made of white ceramic, they are available in a few versions: floor standing, hanging and close coupled.

DE Die Serie EVERY 44 inspiriert sich an den linearen Formen der Serie Easy 42, zeichnet sich aber durch einen charakteristischen besonders eleganten Rand aus. Die kompakten Volumen und die förmliche Schlichtheit sind das Ergebnis eines modernen Designs, das sich perfekt in jedes Badezimmer einfügt. Aus weißer Keramik und lieferbar in der Stand-Version, der Wand-Hänge-Version und mit Spülkasten.

ES La serie EVERY 44 recuerda las formas lineales de la anterior, pero está también fuertemente caracterizada por un borde distintivo particularmente refinado. Volúmenes compactos y sencillez formal son el fruto de un diseño contemporáneo que se integra perfectamente en cualquier ambiente de baño. Realizados con cerámica blanca y disponibles en la versión de suelo, suspendidos y monobloque.

FR La série EVERY 44 rappelle les formes linéaires de la précédente mais est également fortement caractérisée par un bord distinctif particulièrement raffiné. Des volumes compacts et une simplicité de forme qui sont le fruit d'un design contemporain qui s'intègre parfaitement dans tout type de salle de bain. Réalisés en céramique blanche, ils sont disponibles en version au sol, suspendue et monobloc.





TUCK

sedili doccia
shower seats
Duschsitze
asientos de ducha
sieges douche

.....

Design

Gianni Arduini
&
Marco Frigerio



Tre sedili tecnologici che entrano in bagno per offrire design e comfort e per trasformare il tempo della doccia in un momento gratificante per il corpo e la mente.

EN Three technological seats that get into the bathroom to offer design and comfort and to transform shower time in a rewarding moment for the body and the mind.

DE Drei technologische Sitze halte Einzug in das Bad und bieten Design und Komfort. So wird das Duschen zu einem entspannenden und erholsamen Moment für Körper und Geist.

ES Tres asientos tecnológicos que entran en baño para ofrecer diseño y confort y para transformar el tiempo de la ducha en un momento gratificante para el cuerpo y la mente.

FR Trois sièges technologiques qui entrent dans la salle de bain pour offrir design et confort et pour transformer le moment de la douche en un moment de plaisir pour le corps et l'esprit.



TUCK TYPE



TUCK TALL



TUCK TRAY



T-STONE

piatti doccia
shower trays
Duschwannen
platos de ducha
plateaux douche

.....

Design Thermomat

La serie di piatti doccia in marmoresina T-STONE presenta una gamma attuale e adattabile a qualsiasi spazio. Numerose finiture, dimensioni e versioni "su misura" soddisfano le richieste più esigenti. Le varie colorazioni consentono di adattarsi a qualsiasi bagno e stile. Il materiale high-tech garantisce il massimo del comfort e della sicurezza grazie alle proprietà anti-scivolo ed antibatteriche. Adatto sia ad installazioni domestiche che ad ambienti ricettivi come hotel, palestre, piscine, luoghi chiusi o all'aperto.

EN T-STONE, a range of Marble-resin mass dyed shower trays, contemporary and suitable for any space.

A large number of finishes and dimensions, tailor-made versions are available in order to satisfy any kind of request. Because of the range of colours, you can fit it in every bathroom, independently from the style. The high-tech material used guarantees an high level of safety and comfort, thanks to antibacterial and anti-slip properties. Suitable for domestic installation and for accommodation facilities like hotels, gyms, and swimming pools.

DE Die Serie T-STONE mit Duschwannen aus Agglo-Marmor präsentiert eine aktuelle Palette, die sich harmonisch in jedes Ambiente einfügen lässt. Zahlreiche Oberflächen, Abmessungen und Versionen "nach Maß" stellen auch höchste Ansprüche zufrieden. Mit ihren verschiedenen Farben passen die Duschwände zu jedem Bad und jedem Einrichtungsstil. Das hochtechnologische Material ist rutschfest und antibakteriell und garantiert so für maximalen Komfort und Sicherheit. Geeignet sowohl für die Installation in Wohnungen als auch in öffentlichen Strukturen wie Hotels, Sportstudios und Schwimmbäder, sowohl in Innenräumen als auch in Außenbereichen.



ES La serie de platos de ducha de mármol resina T-STONE presenta una gama actual y adaptable a cualquier espacio. Numerosos acabados, tamaños y versiones "a medida" satisfacen las peticiones más exigentes. Las varias coloraciones consienten adaptarse a cualquier baño y estilo. El material high-tech garantiza el máximo confort y seguridad, gracias a las propiedades antideslizantes y antibacterianas. Apto tanto para instalaciones domésticas como para ambientes receptivos como hotel, gimnasios, piscinas, lugares cerrados o al aire libre.

FR La série de plateaux de douche en marbre résine T-STONE présente une gamme actuelle et qui s'adapte à tout espace. Nombreuses finitions, dimensions et versions « sur mesure » pour satisfaire les demandes les plus exigeantes. Les diverses colorations permettent de s'adapter à toute salle de bain et style. Le matériau high-tech garantit le maximum du confort et de la sécurité grâce aux propriétés antiglisse et antibactériennes. Adapté aux installations domestiques et aux structures de réception telles que hôtels, salles de sport, piscines, lieux fermés ou en plein air.





COLORI

colors / farben / colores / couleurs



FINITURE

finishes / oberflächen / acabados / finitions





.....

Design

Monica Graffeo

SPECCHI

specchi
mirrors
Spiegel
espejos
miroirs



◦ Credits

Art direction: Monica Graffeo

Graphic: Telegrafici

Photo: Valentina Iaccarino

Paolo Barni e Mirko Vegliò

Styling: Monica Porta - Rosanna Bignucolo

Valentina Raffaeli e Alice Spadaro

Thanks to:

CALE'

CERAMICA SANT'AGOSTINO

[COMFORT ZONE]

DAVIDE MONTANARO

KASTHALL

LIVING DIVANI

SCARAZZINI

TRABO

ZUCCHETTI / KOS

HAY

NORMANN COPENHAGEN

Special thanks to: Simone Tonini e Vito Iorio

2018 edition

EVER LIFE DESIGN

by Thermomat Saniline s.r.l.

Via M. Curie 7

46034 Borgo Virgilio (MN)

www.everlifedesign.it

info@everlifedesign.it

www.everlifedesign.it

ALL MADE IN ITALY